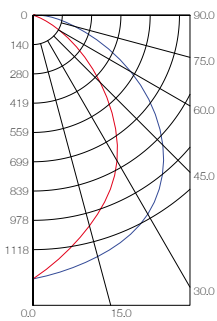
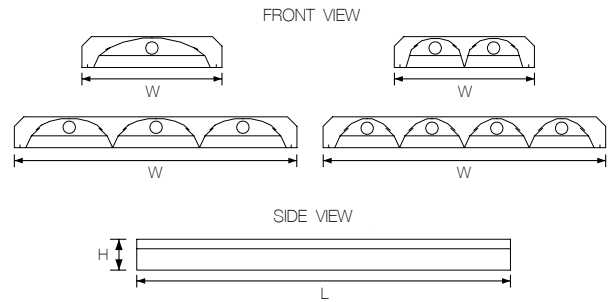
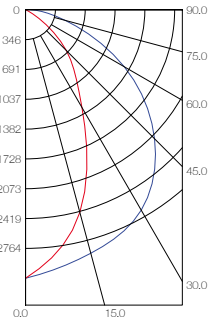


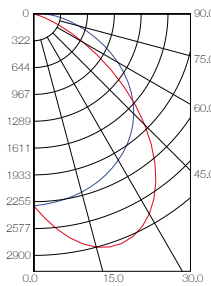
T5 SURFACE MOUNTED MULUT-PROFILE LOUVER LUMINAIRE : TR 87%



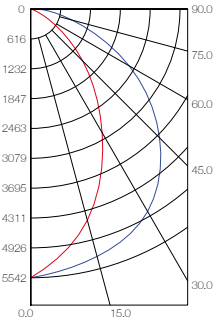
Model. RCSB3 128 CBR



Model. RCSB3 228 CBR



Model. RCSB3 328 CR



Model. RCSB3 428 CR

Item	Model	Watt	Dimension (mm.)		
			W	L	H
314001	RCSB3 114 CR/T4/87	1x14W	200	595	65
314002	RCSB3 114 CBR/T4/87	1x14W	295	595	65
314003	RCSB3 214 CR/T4/87	2x14W	295	595	65
314004	RCSB3 214 CBR/T4/87	2x14W	595	595	65
314005	RCSB3 314 CR/T4/87	3x14W	595	595	65
314006	RCSB3 414 CR/T4/87	4x14W	595	595	65
314007	RCSB3 128 CR/T4/87	1x28W	200	1195	65
314008	RCSB3 128 CBR/T4/87	1x28W	295	1195	65
314009	RCSB3 228 CR/T4/87	2x28W	295	1195	65
314010	RCSB3 228 CBR/T4/87	2x28W	595	1195	65
314011	RCSB3 328 CR/T4/87	3x28W	595	1195	65
314012	RCSB3 428 CR/T4/87	4x28W	595	1195	65
314013	RCSB3 154 CR/T4/87	1x54W	200	1195	65
314014	RCSB3 154 CBR/T4/87	1x54W	295	1195	65
314015	RCSB3 254 CR/T4/87	2x54W	295	1195	65
314016	RCSB3 254 CBR/T4/87	2x54W	595	1195	65
314017	RCSB3 354 CR/T4/87	3x54W	595	1195	65
314018	RCSB3 454 CR/T4/87	4x54W	595	1195	65

ORDERING DATA : RCSB3 114 CR / T4 / 87
A B

A = Thickness (T4 = 0.4mm.)
B = Total of Reflectance (87 = TR87%)

T5 SURFACE MOUNTED MULUT-PROFILE LOUVER LUMINAIRE : TR 87%

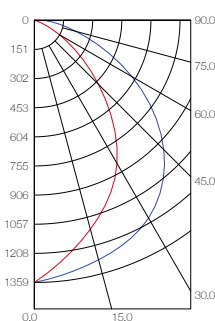
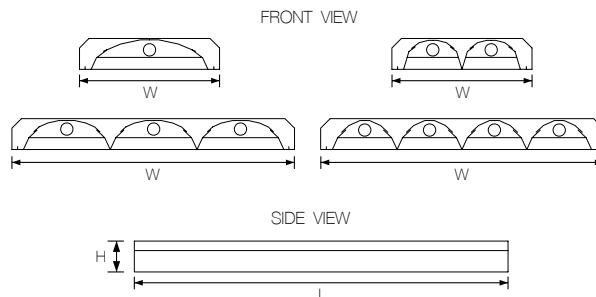
Item	Model	Watt	Dimension (mm.)		
			W	L	H
314019	RCSB3 114 CR/T6/87	1x14W	200	595	65
314020	RCSB3 114 CBR/T6/87	1x14W	295	595	65
314021	RCSB3 214 CR/T6/87	2x14W	295	595	65
314022	RCSB3 214 CBR/T6/87	2x14W	595	595	65
314023	RCSB3 314 CR/T6/87	3x14W	595	595	65
314024	RCSB3 414 CR/T6/87	4x14W	595	595	65
314025	RCSB3 128 CR/T6/87	1x28W	200	1195	65
314026	RCSB3 128 CBR/T6/87	1x28W	295	1195	65
314027	RCSB3 228 CR/T6/87	2x28W	295	1195	65
314028	RCSB3 228 CBR/T6/87	2x28W	595	1195	65
314029	RCSB3 328 CR/T6/87	3x28W	595	1195	65
314030	RCSB3 428 CR/T6/87	4x28W	595	1195	65
314031	RCSB3 154 CR/T6/87	1x54W	200	1195	65
314032	RCSB3 154 CBR/T6/87	1x54W	295	1195	65
314033	RCSB3 254 CR/T6/87	2x54W	295	1195	65
314034	RCSB3 254 CBR/T6/87	2x54W	595	1195	65
314035	RCSB3 354 CR/T6/87	3x54W	595	1195	65
314036	RCSB3 454 CR/T6/87	4x54W	595	1195	65

Item	Model	Watt	Dimension (mm.)		
			W	L	H
314037	RCSB3 114 CR/T8/87	1x14W	200	595	65
314038	RCSB3 114 CBR/T8/87	1x14W	295	595	65
314039	RCSB3 214 CR/T8/87	2x14W	295	595	65
314040	RCSB3 214 CBR/T8/87	2x14W	595	595	65
314041	RCSB3 314 CR/T8/87	3x14W	595	595	65
314042	RCSB3 414 CR/T8/87	4x14W	595	595	65
314043	RCSB3 128 CR/T8/87	1x28W	200	1195	65
314044	RCSB3 128 CBR/T8/87	1x28W	295	1195	65
314045	RCSB3 228 CR/T8/87	2x28W	295	1195	65
314046	RCSB3 228 CBR/T8/87	2x28W	595	1195	65
314047	RCSB3 328 CR/T8/87	3x28W	595	1195	65
314048	RCSB3 428 CR/T8/87	4x28W	595	1195	65
314049	RCSB3 154 CR/T8/87	1x54W	200	1195	65
314050	RCSB3 154 CBR/T8/87	1x54W	295	1195	65
314051	RCSB3 254 CR/T8/87	2x54W	295	1195	65
314052	RCSB3 254 CBR/T8/87	2x54W	595	1195	65
314053	RCSB3 354 CR/T8/87	3x54W	595	1195	65
314054	RCSB3 454 CR/T8/87	4x54W	595	1195	65

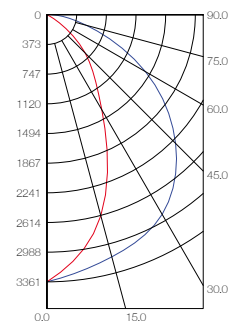
ORDERING DATA : RCSB3 114 CR / T8 / 87
A B

A = Thickness (T6 = 0.6mm., T8 = 0.8mm.)
B = Total of Reflectance (87 = TR87%)

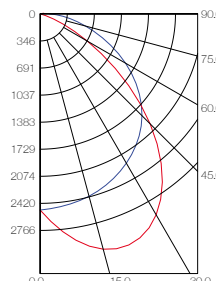
T5 SURFACE MOUNTED MULUT-PROFILE LOUVER LUMINAIRE : TR 95%



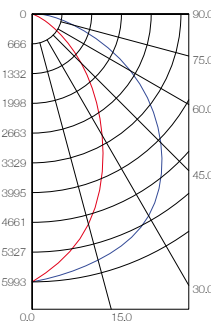
Model. RCSB3 128 CBR



Model. RCSB3 228 CBR



Model. RCSB3 328 CRM



Model. RCSB3 428 CR

Item	Model	Watt	Dimension (mm.)		
			W	L	H
314055	RCSB3 114 CR/T4/95	1x14W	200	595	65
314056	RCSB3 114 CBR/T4/95	1x14W	295	595	65
314057	RCSB3 214 CR/T4/95	2x14W	295	595	65
314058	RCSB3 214 CBR/T4/95	2x14W	595	595	65
314059	RCSB3 314 CR/T4/95	3x14W	595	595	65
314060	RCSB3 414 CR/T4/95	4x14W	595	595	65
314061	RCSB3 128 CR/T4/95	1x28W	200	1195	65
314062	RCSB3 128 CBR/T4/95	1x28W	295	1195	65
314063	RCSB3 228 CR/T4/95	2x28W	295	1195	65
314064	RCSB3 228 CBR/T4/95	2x28W	595	1195	65
314065	RCSB3 328 CR/T4/95	3x28W	595	1195	65
314066	RCSB3 428 CR/T4/95	4x28W	595	1195	65
314067	RCSB3 154 CR/T4/95	1x54W	200	1195	65
314068	RCSB3 154 CBR/T4/95	1x54W	295	1195	65
314069	RCSB3 254 CR/T4/95	2x54W	295	1195	65
314070	RCSB3 254 CBR/T4/95	2x54W	595	1195	65
314071	RCSB3 354 CR/T4/95	3x54W	595	1195	65
314072	RCSB3 454 CR/T4/95	4x54W	595	1195	65

ORDERING DATA : RCSB3 114 CR / T4 / 95
A B

A = Thickness (T4 = 0.4mm.)
B = Total of Reflectance (95 = TR95%)

T5 SURFACE MOUNTED MULUT-PROFILE LOUVER LUMINAIRE : TR 95%

Item	Model	Watt	Dimension (mm.)		
			W	L	H
314073	RCSB3 114 CR/T6/95	1x14W	200	595	65
314074	RCSB3 114 CBR/T6/95	1x14W	295	595	65
314075	RCSB3 214 CR/T6/95	2x14W	295	595	65
314076	RCSB3 214 CBR/T6/95	2x14W	595	595	65
314077	RCSB3 314 CR/T6/95	3x14W	595	595	65
314078	RCSB3 414 CR/T6/95	4x14W	595	595	65
314079	RCSB3 128 CR/T6/95	1x28W	200	1195	65
314080	RCSB3 128 CBR/T6/95	1x28W	295	1195	65
314081	RCSB3 228 CR/T6/95	2x28W	295	1195	65
314082	RCSB3 228 CBR/T6/95	2x28W	595	1195	65
314083	RCSB3 328 CR/T6/95	3x28W	595	1195	65
314084	RCSB3 428 CR/T6/95	4x28W	595	1195	65
314085	RCSB3 154 CR/T6/95	1x54W	200	1195	65
314086	RCSB3 154 CBR/T6/95	1x54W	295	1195	65
314087	RCSB3 254 CR/T6/95	2x54W	295	1195	65
314088	RCSB3 254 CBR/T6/95	2x54W	595	1195	65
314089	RCSB3 354 CR/T6/95	3x54W	595	1195	65
314090	RCSB3 454 CR/T6/95	4x54W	595	1195	65

Item	Model	Watt	Dimension (mm.)		
			W	L	H
314091	RCSB3 114 CR/T8/95	1x14W	200	595	65
314092	RCSB3 114 CBR/T8/95	1x14W	295	595	65
314093	RCSB3 214 CR/T8/95	2x14W	295	595	65
314094	RCSB3 214 CBR/T8/95	2x14W	595	595	65
314095	RCSB3 314 CR/T8/95	3x14W	595	595	65
314096	RCSB3 414 CR/T8/95	4x14W	595	595	65
314097	RCSB3 128 CR/T8/95	1x28W	200	1195	65
314098	RCSB3 128 CBR/T8/95	1x28W	295	1195	65
314099	RCSB3 228 CR/T8/95	2x28W	295	1195	65
314100	RCSB3 228 CBR/T8/95	2x28W	595	1195	65
314101	RCSB3 328 CR/T8/95	3x28W	595	1195	65
314102	RCSB3 428 CR/T8/95	4x28W	595	1195	65
314103	RCSB3 154 CR/T8/95	1x54W	200	1195	65
314104	RCSB3 154 CBR/T8/95	1x54W	295	1195	65
314105	RCSB3 254 CR/T8/95	2x54W	295	1195	65
314106	RCSB3 254 CBR/T8/95	2x54W	595	1195	65
314107	RCSB3 354 CR/T8/95	3x54W	595	1195	65
314108	RCSB3 454 CR/T8/95	4x54W	595	1195	65

ORDERING DATA : RCSB3 114 CR / T8 / 95
A B

A = Thickness (T6 = 0.6mm., T8 = 0.8mm.)
B = Total of Reflectance (95 = TR95%)